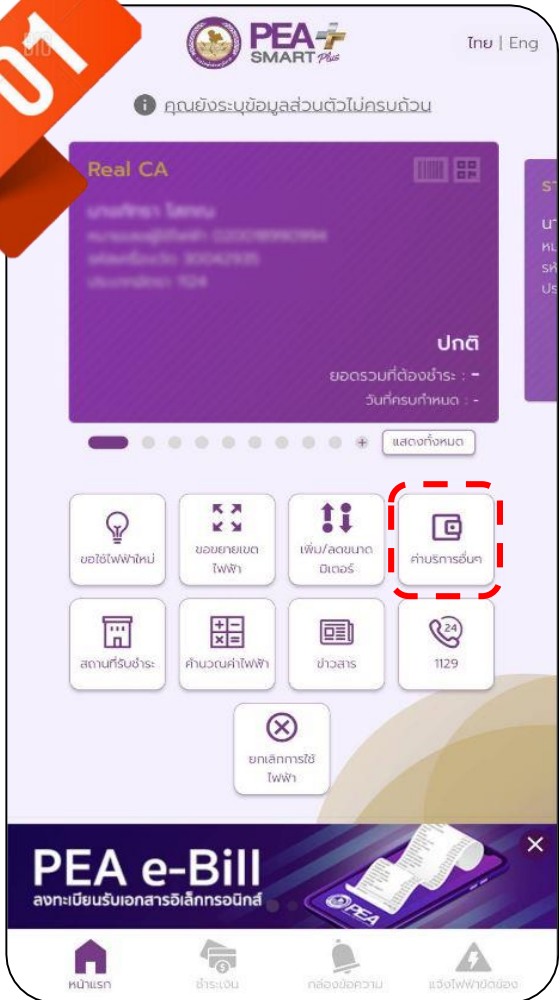


## คู่มือการใช้งาน

การชำระเงินรายได้อื่นๆ และการดาวน์โหลด  
ใบเสร็จรับเงิน/ใบกำกับภาษี ผ่าน **PEA Smart Plus**

กพล. ฝพท.

01



เลือกเมนู ค่าบริการอื่นๆ

02



กรอกข้อมูล Ref.1 / Ref.2 ตามใบแจ้งหนี้/ใบแนบใบกำกับภาษี



การไฟฟ้าส่วนภูมิภาค  
200 ถนนจวนพ้อม ตำบล แขวงลาดยาว เขตจตุจักร กรุงเทพมหานคร 10900  
เลขประจำผู้เสียภาษีอากร 0994000165501

รหัสลูกค้า (Customer No.) : 1012472987  
เลขที่บัญชีแสดงสัญญา (Contract Acct) : 920... ลูกหนี้ธุรกิจเสริม  
ชื่อ (Customer) : บริษัท มีเอก... จำกัด  
ที่อยู่ (Address) : เลขที่ 48 ม.4... 40130

ที่อยู่สถานที่ใช้ไฟฟ้า (Premise Addr) :

ใบแจ้งหนี้ / ใบแนบใบกำกับภาษี เลขที่ ..... ถว. ....

สาขาที่ออกใบแจ้งหนี้คือ : ที่ 00118  
การไฟฟ้าส่วนภูมิภาคอำเภอชุมแพ  
เลขที่ 973 หมู่ 9 ถนนมิตรภาพ  
ตำบลชุมแพ อำเภอชุมแพ  
ขอนแก่น 40130  
วันที่ : 24/04/2566  
เลขที่ใบแจ้งหนี้รายการชำระ : 901...  
เลขที่ใบแจ้งหนี้ : 2012560577  
เลขที่ใบกำกับ : 130001587930

รายการ/DESCRIPTIONS	จำนวนหน่วย	จำนวนเงิน (บาท)
1 ค่าบริการปลด-สับอุปกรณ์ตัดลัดวงจร	1	570.00
2 ค่าบริการตรวจสอบและแก้ไขไฟฟ้าขัดข้อง	1	285.00
3 ค่าอุปกรณ์งานแก้ไขไฟฟ้าขัดข้อง	1	58.45
ค่าสินค้าบริการ หักส่วนลด รวมเป็นเงิน ภาษี 7 %		913.45 0.00 913.45 63.94
(ถ้ามีหรือจัดสิบเจ็ด บาท สามสิบเก้า สตางค์)	รวม	977.39

สำหรับ กฟล. เท่านั้น



0920...

เลขที่.....

(.....)

ต้นฉบับ.....

Barcode รองรับการชำระเงินผ่าน Application อื่น ที่จะเกิดขึ้นในอนาคต



0994000165501010920...901...97739

สำหรับชำระเงินผ่าน PEA Smart Plus  
เลขที่บัญชีแสดงสัญญา (Ref.1): 0920...  
เลขที่ใบแจ้งหนี้รายการชำระ (Ref.2): 901...

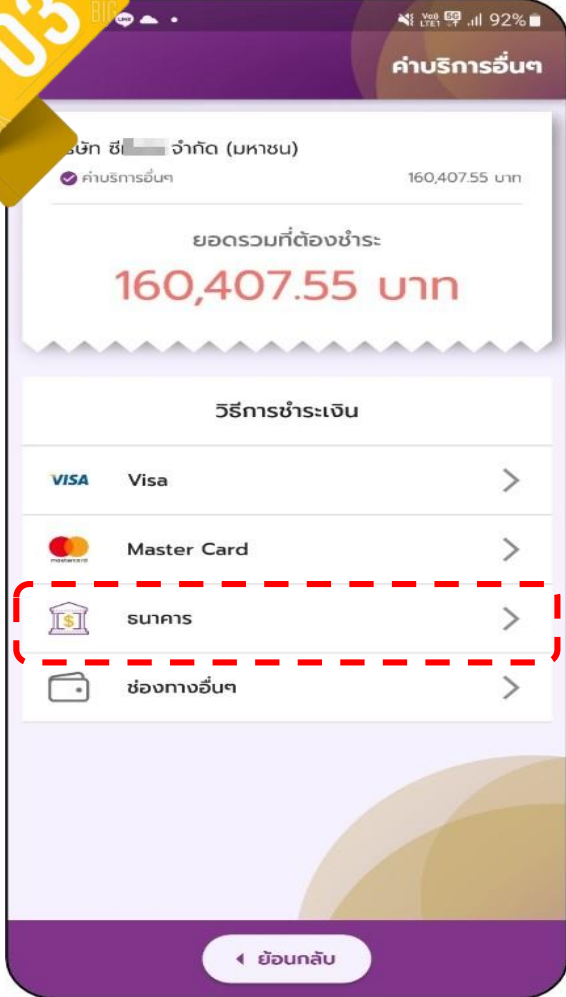
สำหรับชำระเงินผ่าน PEA Smart Plus  
เลขที่บัญชีแสดงสัญญา (Ref.1): 0920...  
เลขที่ใบแจ้งหนี้รายการชำระ (Ref.2): 901...



**PEA**  
PROVINCIAL ELECTRICITY AUTHORITY

**SMART ENERGY** FOR BETTER LIFE AND SUSTAINABILITY

03



- ปรากฏข้อมูลจำนวนเงินที่ต้องชำระตามใบแจ้งหนี้
- เลือกวิธีการชำระเงิน

04

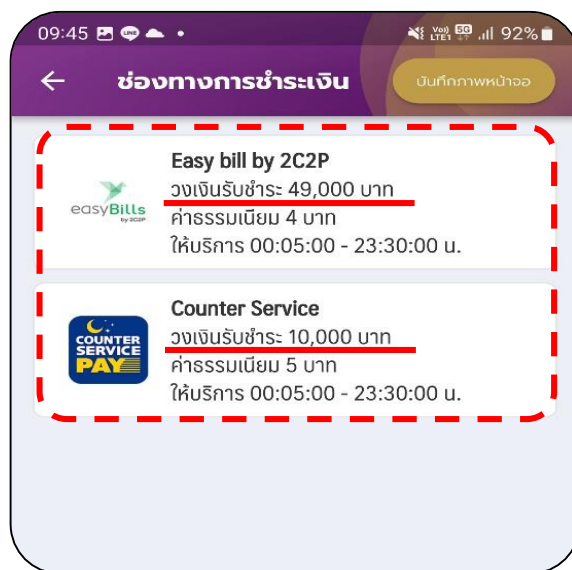
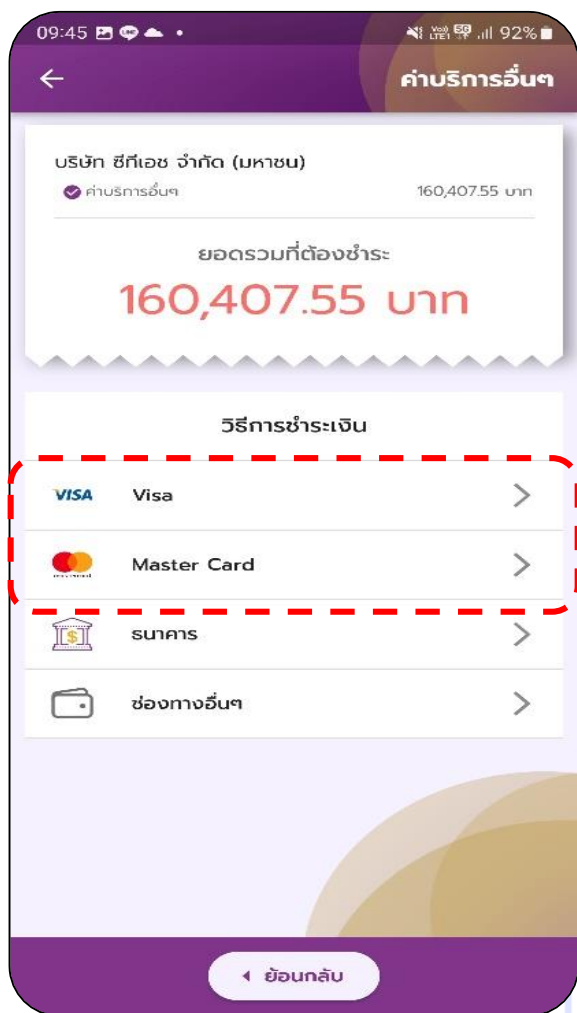


เลือกผู้ให้บริการที่ต้องการชำระตามตัวอย่าง เลือก ธนาคารออมสิน

05



ผู้ใช้งานทำรายการตามขั้นตอนที่ผู้ให้บริการกำหนด



## ข้อสังเกต

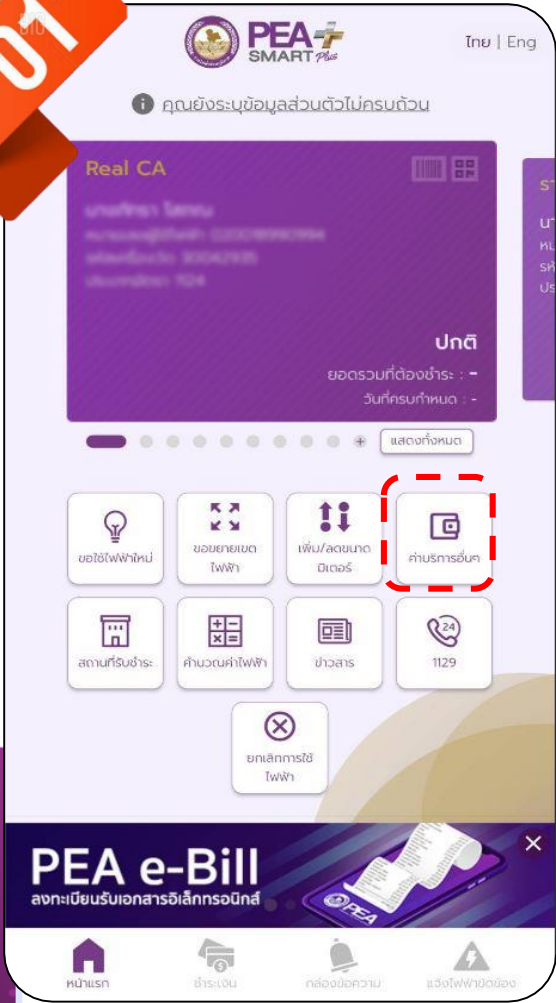


ผู้ใช้งานโปรดตรวจสอบยอดเงินที่ต้องชำระว่า อยู่ในวงเงินที่ผู้ให้บริการ สามารถรับชำระได้หรือไม่

จากในตัวอย่างจะเห็นว่า หากผู้ใช้งานเลือกเป็นประเภทบัตรเครดิต และมียอดที่ต้องชำระเกินวงเงินที่ผู้ให้บริการกำหนด จะไม่สามารถทำรายการต่อไปได้



01



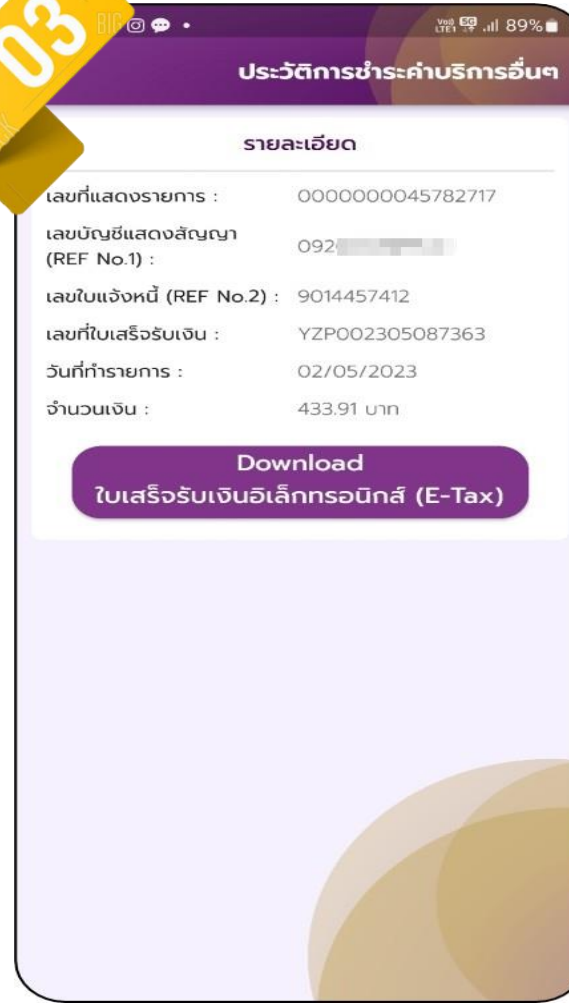
เลือกเมนู **ค่าบริการอื่นๆ**


02



กรอกข้อมูล **Ref.1 / Ref.2** ตาม  
ใบแจ้งหนี้/ใบแนบใบกำกับภาษี

03



กรณีชำระเงินแล้ว 2-3 วันทำการ ระบบจะแสดงปุ่มให้  
กด **Download** ใบเสร็จรับเงินฯ (E-Tax) โดยผู้ใช้งาน  
สามารถกดปุ่มเพื่อแชร์ file  หรือ download 

